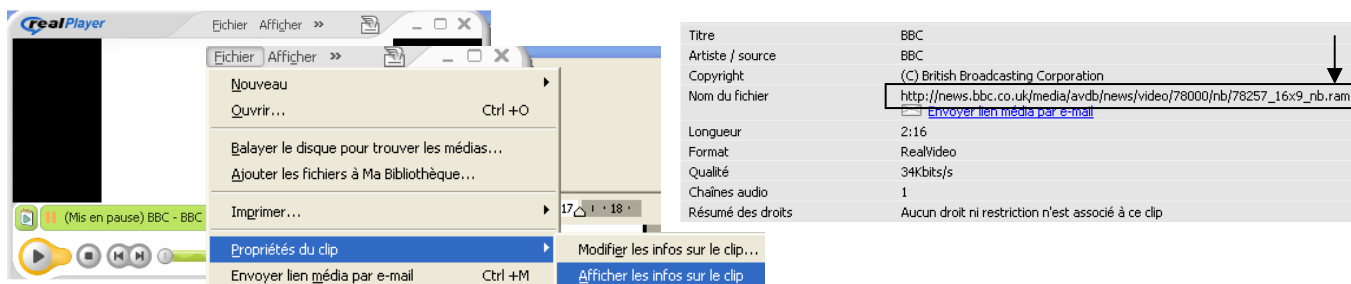


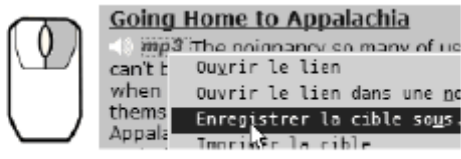
## ACQUISITION :

### ➤ Sur un document Word:

- Copier/coller les images, les extraits de texte sélectionnés directement dans un document Word. (penser à créer des zones de texte)
- Même manipulation pour une adresse URL vers un fichier Vidéo de Youtube (clic droit sur l'adresse indiquée en haut, puis copier/coller). Penser à activer les adresses copiées dans le document Word.
- S'il s'agit d'un fichier qui apparaît avec le lecteur Real Player : Visualiser la vidéo, Mettre le film en pause, Clic sur Fichier/ propriétés du clip/afficher les infos sur le clip. Puis copier/coller le lien indiqué dans cette nouvelle fenêtre.



### ➤ Sauvegarder les documents sur son ordinateur :

⇒ <b>Pour une image</b>	Visualiser l'image, puis clic sur Fichier/ enregistrer l'image sous, et bien repérer le dossier où vous la stockez.
⇒ <b>Pour un fichier son</b>	
<p>- Si le fichier son existe déjà en format MP3, et disponible en ligne :</p> <p>Pour télécharger un fichier, pointez sur un lien, puis déclenchez le téléchargement avec le bouton droit "Enregistrer la cible sous...", indiquez ensuite l'emplacement auquel vous souhaitez que le fichier soit enregistré.</p> 	
<p>- Si le fichier est disponible sur une cassette par exemple, ou bien n'est pas « téléchargeable » directement sur Internet : l'enregistrer avec le logiciel Audacity, puis l'exporter en format MP3 dans un dossier de l'ordinateur.</p> <p>Procédure à suivre : (Voir Annexe pour plus de détails sur le logiciel Audacity)</p>	

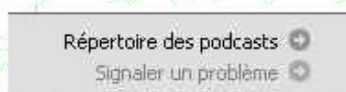
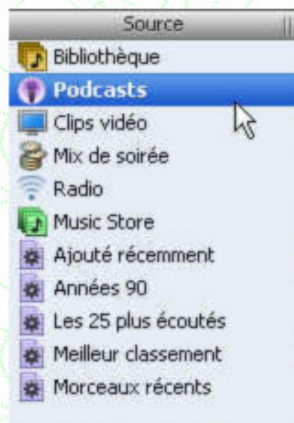
1. lancez Audacity + clic projet / nouvelle piste audio.
2. si la source est un lecteur externe ou un micro, branchez-la sur l'entrée Micro ou bien « line-in » de l'ordinateur.
3. si la source est un fichier présent sur votre ordinateur ou que vous pouvez lire à partir d'internet (streaming), ouvrez-le
4. calez la lecture de la source juste avant la partie que vous souhaitez capturer (quelques secondes, vous supprimerez ensuite les parties superflues)
5. sélectionnez la source que vous souhaitez enregistrer sur la table de mixage ou sur le panneau de commandes d'Audacity
6. déclenchez l'enregistrement sur Audacity
7. déclenchez la lecture de l'objet à capturer
8. ajustez vos volumes avec soin, c'est primordial
9. arrêtez tout, supprimez la piste que vous venez de créer
10. déclenchez à nouveau l'enregistrement et la lecture, ne touchez plus à rien
11. lorsque l'objet a été lu et enregistré, arrêtez l'enregistrement et la lecture
12. apprêtez votre fichier (couper les parties inutiles)
13. exportez le fichier capturé au format mp3  
Clic fichier / exporter comme MP3.

- S'il s'agit d'un fichier Podcast (Podcast est la contraction de I Pod, le célèbre lecteur MP3 d'Apple, et de broadcast), l'émission correspondante n'est pas diffusée en « streaming » mais est directement enregistrée sur votre disque dur. Mais il faut au préalable télécharger le logiciel Itunes (<http://www.apple.com/itunes/>)

Vous pouvez également, si vous le souhaitez, accéder à un site portail de Podcasts, **Podemus**. Il vous proposera de nombreux Podcasts et une écoute à la carte vous permettant, sans téléchargement dans un logiciel pré-installé sur votre PC, de pouvoir écouter des Podcasts.

→ **Rechercher des podcasts:**

Cliquez sur l'onglet Podcast dans la barre de menu, puis allez dans le **répertoire** en cliquant sur le bouton situé en bas de page.



→ **Choisir un podcast:**

Dans le répertoire, vous trouverez tous les podcasts sélectionnés par iTunes, rassemblés par thèmes (Music, N Education etc). Voici quelques exemples:

### → S'abonner à un podcast

Pour s'abonner (gratuitement) à un podcast, il suffit de cliquer sur :

S'ABONNER

La liste des épisodes disponibles s'affiche aussitôt, on commence immédiatement le téléchargement en cliquant sur :

OBTENIR

Podcast	Durée	Date de publi	Description
▶ ABC News Extreme Video - VIDEO	3:57	08/03/2006	Shocking scenes caught on tape and amazing must-see clips. Brought to you by A...
▶ BritPod	1:14:04	06/03/2006	Whatever it is, it's very rude
▶ CNN News Update		08/03/2006	The latest news happening in the U.S. and around the world.
▶ English as a Second Language ...	16:38	08/03/2006	A podcast for those wanting to learn or improve their English - great for any ESL o...
▶ NEWSWEEK On Air Podcast	42:21	05/03/2006	NEWSWEEK On Air previews major stories from each new issue and features news...
▼ VOA Special English		08/03/2006	English with a limited vocabulary spoken at a slower than normal speed.
☑ Tests Often Miss a Hidden He...	3:55	08/03/2006	HEALTH REPORT: Women treated for chest pain often go home from the hospital ...
☐ Visiting Seven of ...		08/03/2006	EXPLORATIONS: We take you to Niagara Falls, the Everglades, the Badlands, the ...
☐ Growing Vegetabl...		07/03/2006	AGRICULTURE REPORT: Lots of vegetables grow well without much sun
☐ Greenland's Glaci...		07/03/2006	SCIENCE IN THE NEWS
☐ How Do Vaccines ...		06/03/2006	DEVELOPMENT REPORT: Vaccines are effective ways to prevent diseases. But, a...
☐ Ballroom Appeal ...		06/03/2006	THIS IS AMERICA: Modern changes are giving new life to traditional ballroom danc...

### → Exporter ses enregistrements

Il suffit de cliquer une fois sur l'épisode téléchargé (case cochée) pour l'écouter, ou de faire un clic droit de pour le copier et le coller dans un dossier de votre choix, puis le transférer sur un **lecteur MP3**.

L'émission de radio est maintenant un fichier audio parfaitement exploitable avec une classe.